



SPEEL EN LEER

INTRODUCTIE: Ook al nemen kleuters nog niet zelfstandig deel aan het verkeer, ze zien al wel van alles om zich heen gebeuren. Als ze in de auto zitten, achterop de fiets of aan de hand van hun vader of moeder. Het kan geen kwaad nu al de belangrijkste regels met ze door te nemen.

DOEL: Je leerlingen maken op een speelse manier kennis met de basisregels in het verkeer. Wanneer moeten ze stoppen en wat betekenen de kleuren van een stoplicht?

DUUR: 30 minuten.

LES

Deelnemen aan het verkeer en de basisregels kennen: je kunt er niet vroeg genoeg mee beginnen.

Wat heb je nodig:

- Zwart en wit papier
- Lijm
- Schaar
- Stiften en/of kleurpotloden
- Voorleesboek over verkeer

Stap 1:

Lees het boekje over verkeer voor (bijvoorbeeld: 'Stoeprand Stop' van Dick Bruna). Op deze manier maken je leerlingen kennis met het verkeer.

Stap 2:

Vraag je leerlingen nu in duo's een echt zebrapad te knutselen. Wie is er goed in knippen? Die mag de witte stroken knippen. De ander plakt de witte stroken op het zwarte vel. Op de achterkant van de lesbrief staan er een aantal verkeersborden en een stoplicht afgedrukt. Kennen ze er misschien al een paar? Wat betekenen de verschillende kleuren van een stoplicht? Bespreek de belangrijkste verkeersborden. Laat de klas de verkeersborden uitknippen. Plak ze tot slot bij het zebrapad.

Stap 3:

Zing met de klas het 'oversteekliedje' op de wijs van Vader Jacob.

*Oversteken, oversteken.
Stoeprand stop! Stoeprand stop!
Kijk naar alle kanten. Kijk naar alle kanten.
Kijk, kijk, kijk. Kijk, kijk, kijk.*

*Oversteken, oversteken.
Let goed op! Let goed op!
Kijk, daar komt een auto. Kijk, daar komt een auto.
Stop, stop, stop. Stop, stop, stop.*



*Oversteken, oversteken.
Let goed op! Let goed op!
Kijk, daar komt geen auto. Kijk, daar komt geen auto.
Stap, stap, stap. Stap, stap, stap.*

Nabespreking:

Bespreek nog even kort wat je je leerlingen geleerd hebt vandaag. Zullen we nog één keer het liedje zingen?

Meer informatie en leuke ideeën vind je op:
www.weekvanhetverkeer.nl

**RIJRICHTING
VAN DE PIJL
VOLGEN**




EENRICHTINGWEG

HIER IS EEN ZEBRAPAD



**JE MOET HIER OP
HET VOETPAD LOPEN**

STOPLICHT



**STOP: VERLEEN
VOORRANG**

RECHTDOOR



**PAS OP:
HIER STEKEN
KINDEREN OVER**